



УПРАВЛЕНИЕ ФЕДЕРАЛЬНОЙ СЛУЖБЫ  
ГОСУДАРСТВЕННОЙ СТАТИСТИКИ  
ПО СЕВЕРО-КАВКАЗСКОМУ  
ФЕДЕРАЛЬНОМУ ОКРУГУ

# ОПЕРАТИВНАЯ ИНФОРМАЦИЯ О СОСТОЯНИИ СЕЛЬСКОГО ХОЗЯЙСТВА

январь – июнь 2024 года

30.07.2024

Республика Ингушетия

# СОДЕРЖАНИЕ

Индекс производства продукции сельского хозяйства	3
Поголовье скота и птицы в хозяйствах всех категорий	4
Динамика поголовья крупного рогатого скота в хозяйствах всех категорий	5
Динамика поголовья коров из структуры крупного рогатого скота в хозяйствах всех категорий	6
Динамика поголовья овец и коз в хозяйствах всех категорий	7
Производство основных видов животноводства	8
Производство основных продуктов животноводства	9
Производство основных продуктов животноводства	10
Объем реализации основных сельскохозяйственных продуктов	11
Отгрузка основных видов продукции растениеводства	12

# ИНДЕКС ПРОИЗВОДСТВА ПРОДУКЦИИ СЕЛЬСКОГО ХОЗЯЙСТВА

в % к соответствующему периоду предыдущего года

СЕВЕРО-КАВКАЗСТАТ

За июнь 2024 г.

## Объем продукции

сельского хозяйства всех сельхозпроизводителей

**1 314,8** млн рублей

За январь –июнь 2024 г.

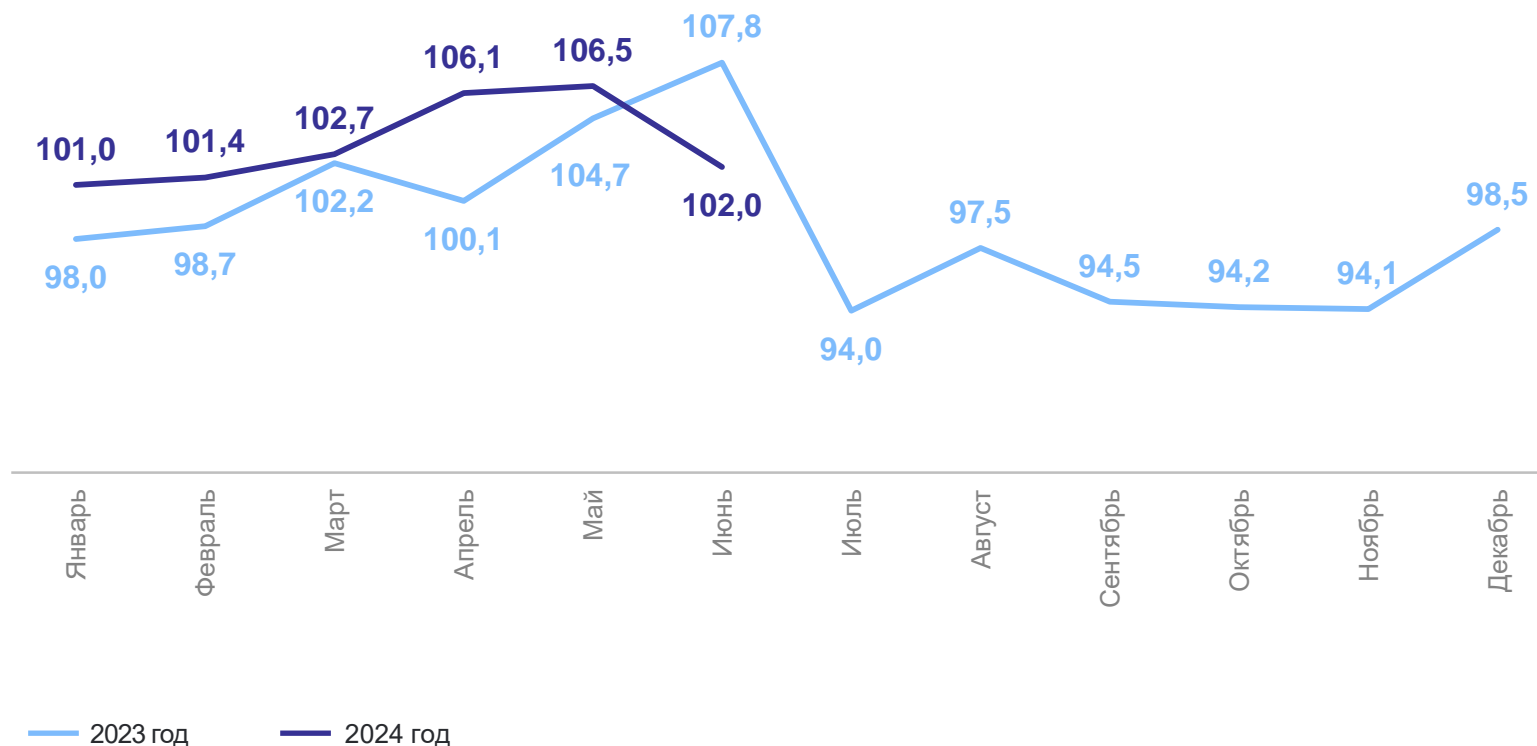
## Объем продукции

сельского хозяйства всех сельхозпроизводителей

**7 693,7** млн рублей

К январю – июню 2023 г.

**103,4%** ↑



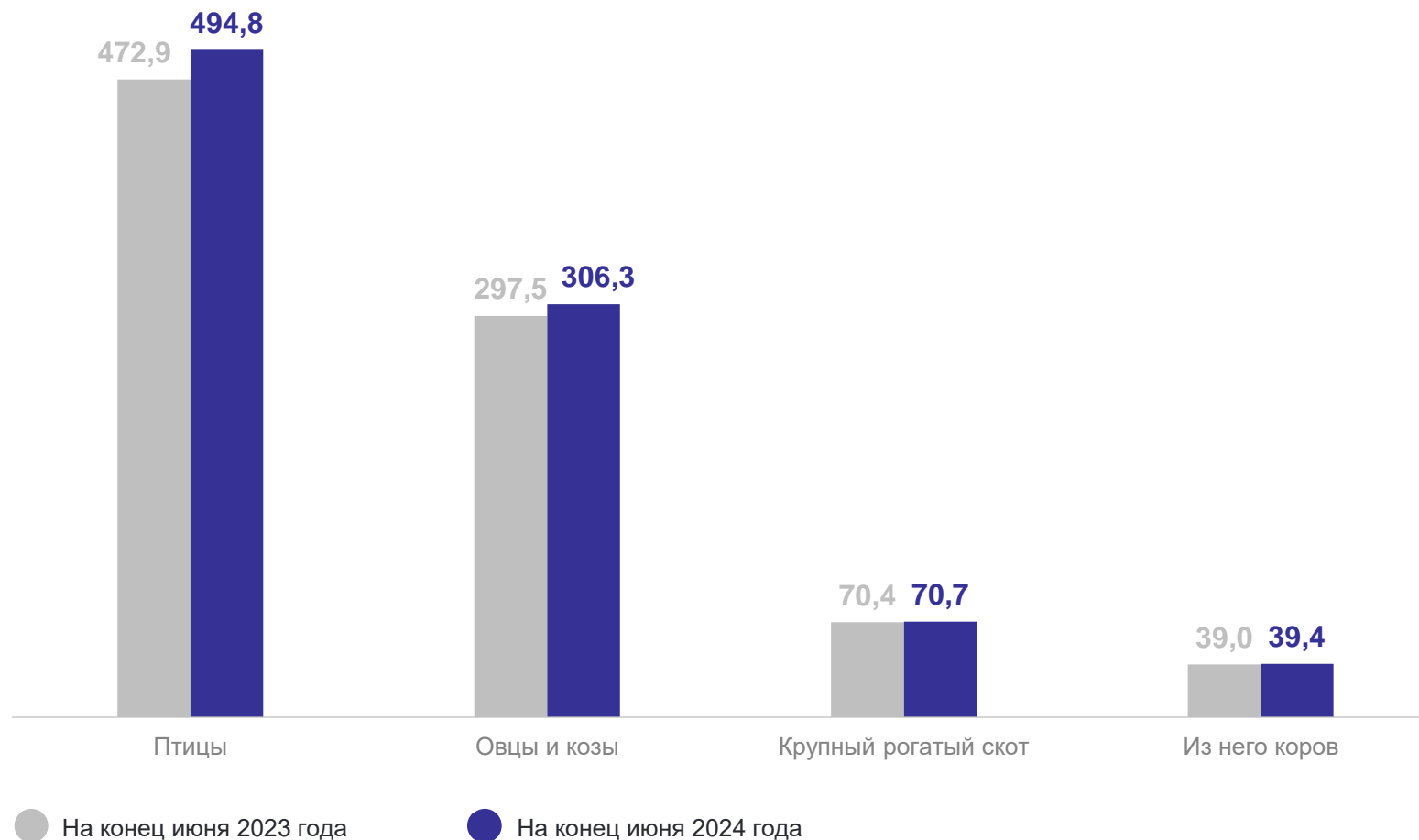
# ПОГОЛОВЬЕ СКОТА И ПТИЦЫ В ХОЗЯЙСТВАХ ВСЕХ КАТЕГОРИЙ

на конец месяца, тыс. голов

СЕВЕРО-КАВКАЗСТАТ

В % к соответствующему  
периоду прошлого года

Крупный рогатый скот	<b>100,1</b>
Из них коров	<b>100,6</b>
Овцы и козы	<b>102,2</b>
Птица	<b>96,9</b>



# ДИНАМИКА ПОГОЛОВЬЯ КРУПНОГО РОГАТОГО СКОТА В ХОЗЯЙСТВАХ ВСЕХ КАТЕГОРИЙ

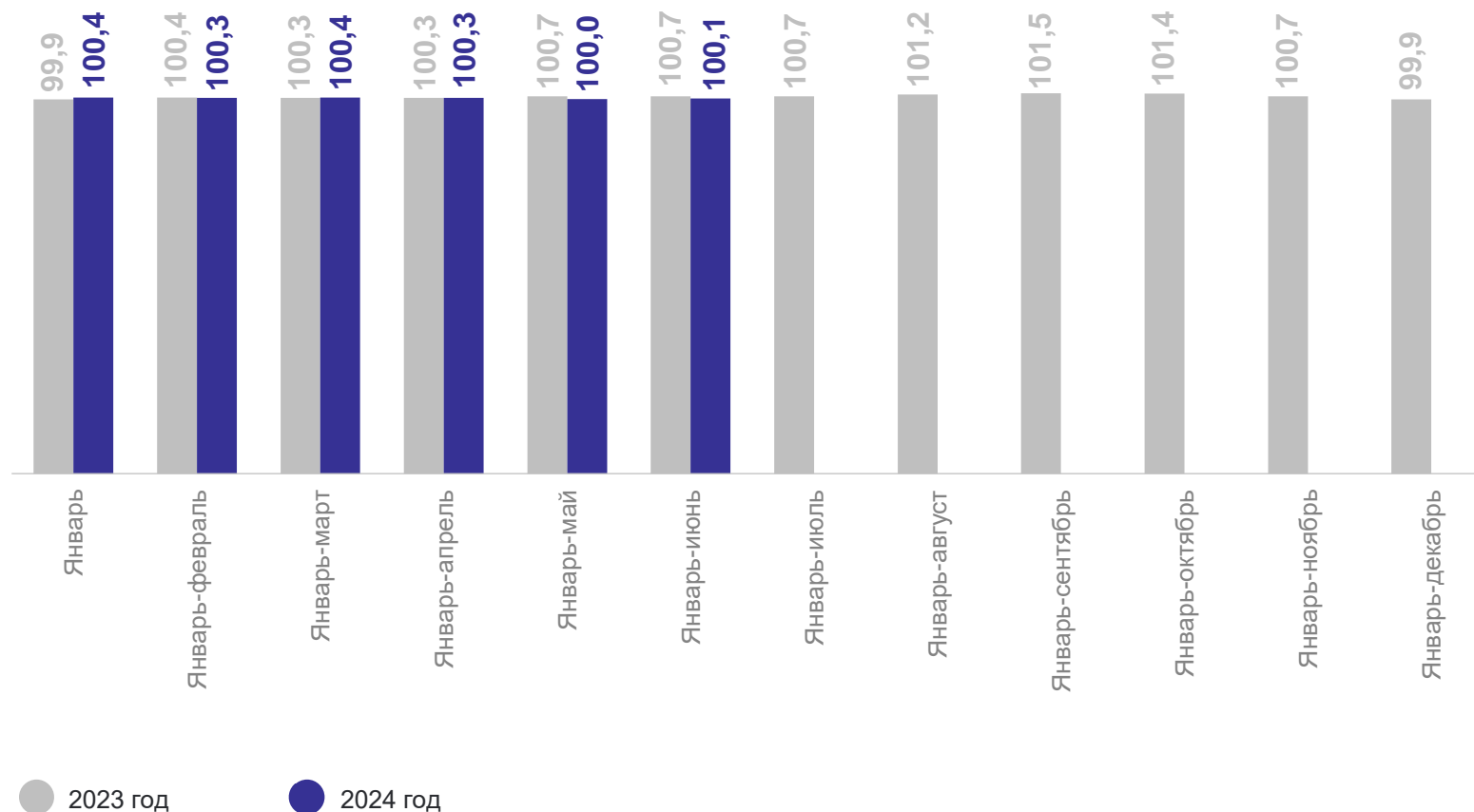
на конец месяца, в % к соответствующему месяцу предыдущего года

СЕВЕРО-КАВКАЗСТАТ

**70,9** тыс. голов

**100,1%** ↑

К соответствующему  
периоду прошлого года



# ДИНАМИКА ПОГОЛОВЬЯ КОРОВ ИЗ СТРУКТУРЫ КРУПНОГО РОГАТОГО СКОТА

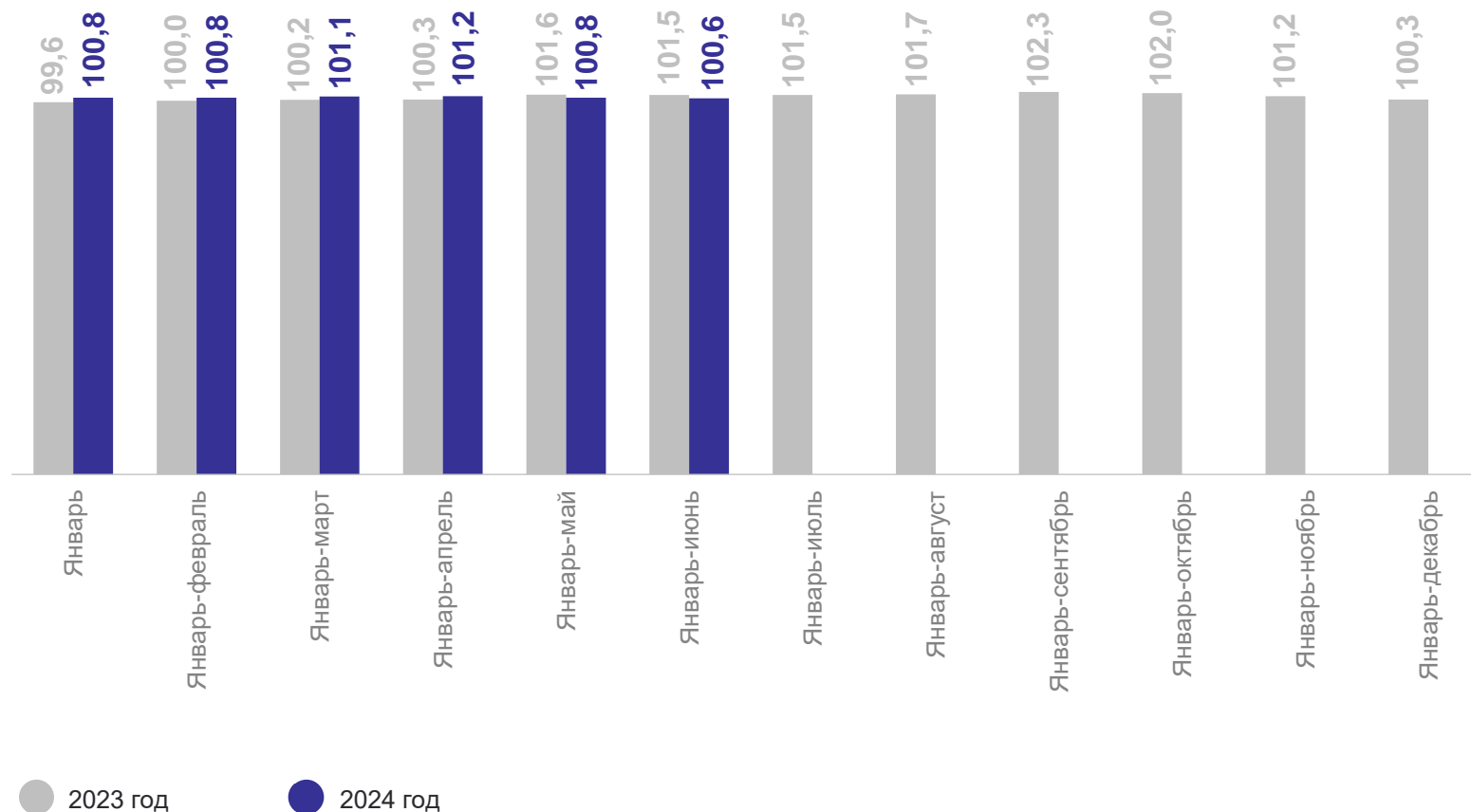
СЕВЕРО-КАВКАЗСТАТ

в хозяйствах всех категорий, на конец месяца, в % к соответствующему месяцу предыдущего года

**40,0** тыс. голов

**100,6%** ↑

К соответствующему периоду прошлого года



# ДИНАМИКА ПОГОЛОВЬЯ ОВЕЦ И КОЗ В ХОЗЯЙСТВАХ ВСЕХ КАТЕГОРИЙ

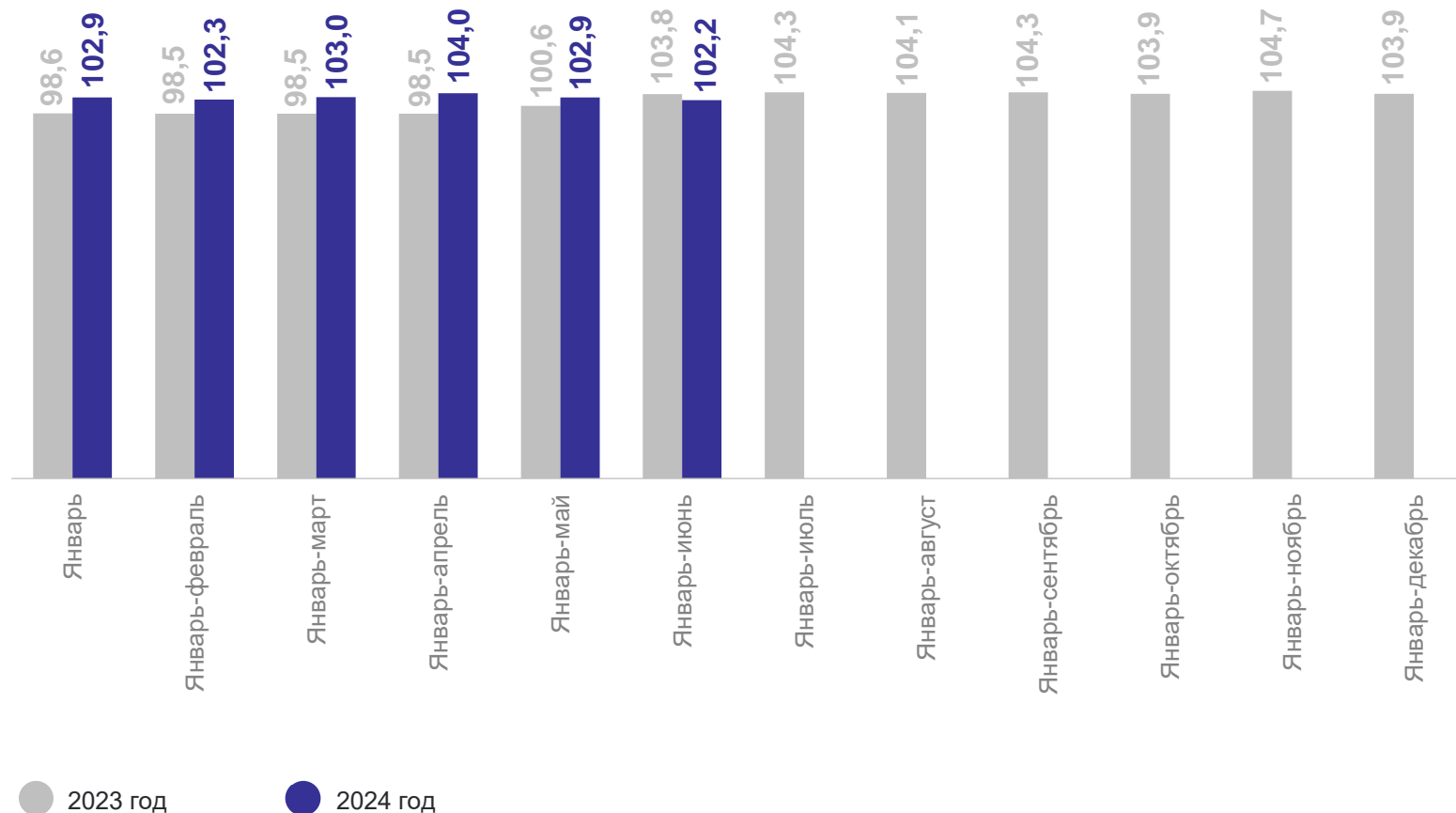
на конец месяца, в % к соответствующему месяцу предыдущего года

СЕВЕРО-КАВКАЗСТАТ

**319,8** тыс. голов

**102,2% ↑**

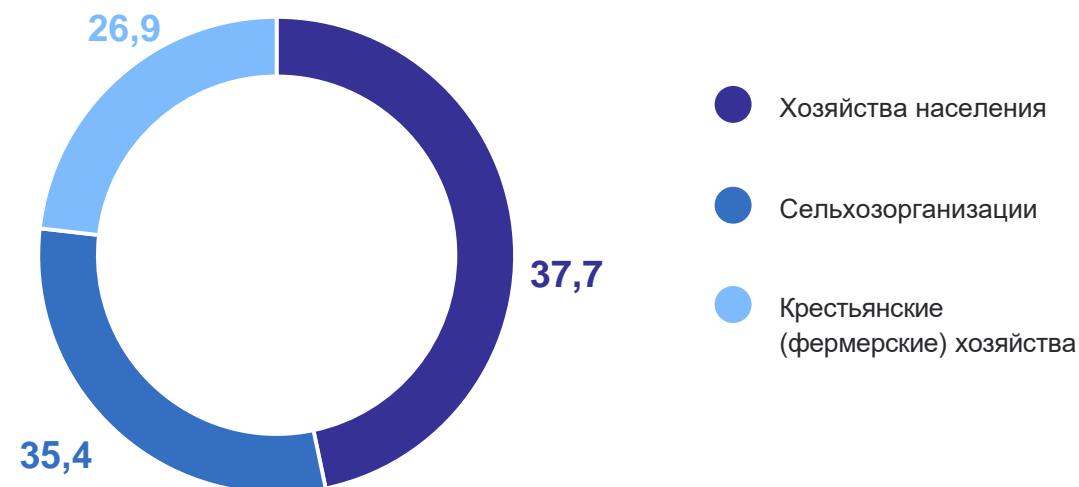
К соответствующему  
периоду прошлого года



# ПРОИЗВОДСТВО ОСНОВНЫХ ВИДОВ ЖИВОТНОВОДСТВА

В хозяйствах всех категорий	Январь – июнь 2024г., тыс. тонн	В % к январю – июню 2023г.
Скот и птица на убой (в живом весе)	8,5	110,9
В том числе сельхозорганизации	3,0	136,0

Институциональная структура производства мяса, в % всех категорий

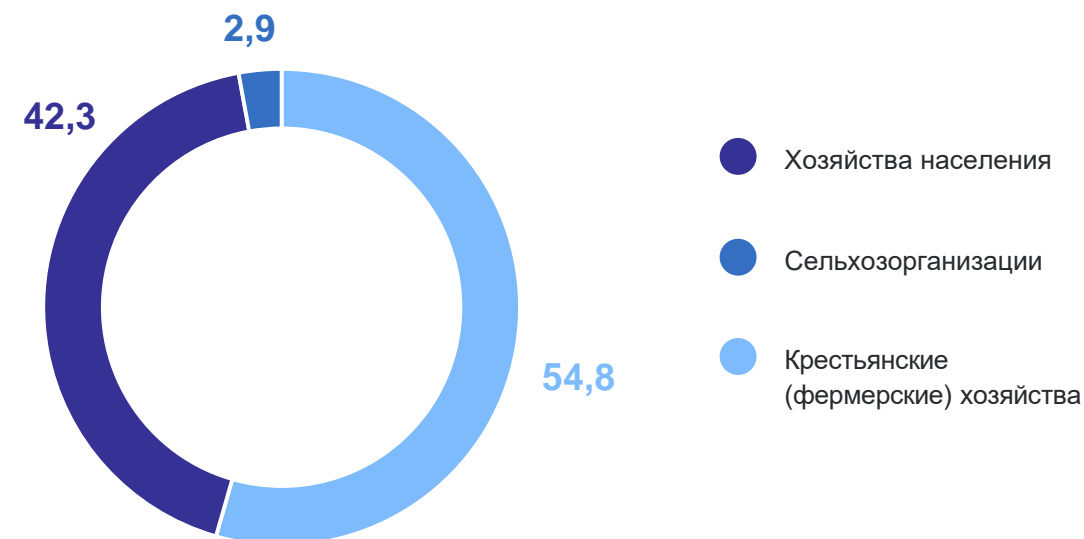




# ПРОИЗВОДСТВО ОСНОВНЫХ ПРОДУКТОВ ЖИВОТНОВОДСТВА

В хозяйствах всех категорий	Январь – июнь 2024г., тыс. тонн	В % к январю – июню 2023г.
Надоено молока	71,6	101,5
<b>В том числе сельхозорганизации</b>	2,1	103,4

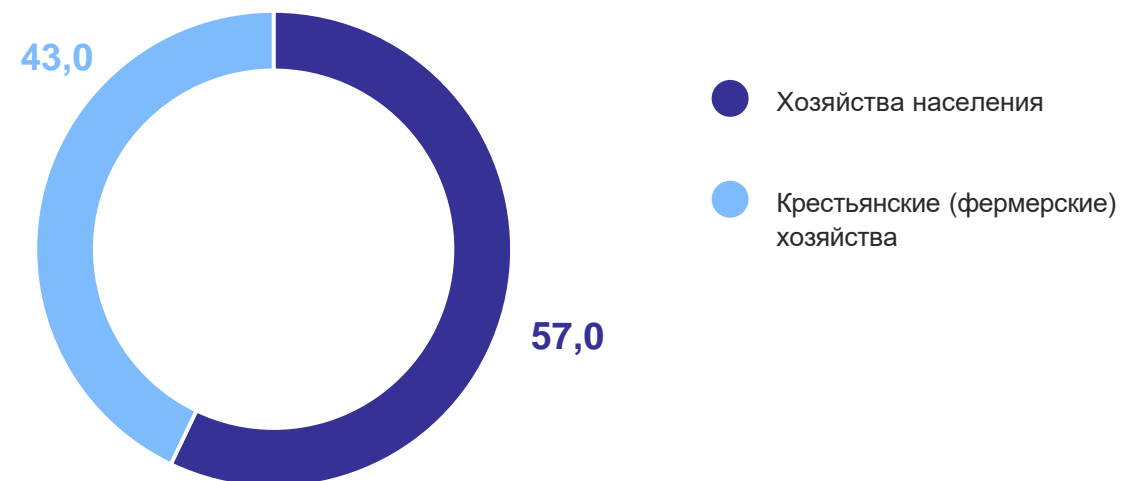
Институциональная структура производства молока, в % всех категорий



# ПРОИЗВОДСТВО ОСНОВНЫХ ПРОДУКТОВ ЖИВОТНОВОДСТВА

В хозяйствах всех категорий	Январь – июнь 2024г., тыс. шт.	В % к январю – июню 2023г.
Яйца	14,1	100,6

Институциональная структура производства яиц, в % всех категорий



# ОБЪЕМ РЕАЛИЗАЦИИ ОСНОВНЫХ СЕЛЬСКОХОЗЯЙСТВЕННЫХ ПРОДУКТОВ

сельскохозяйственными организациями

СЕВЕРО-КАВКАЗСТАТ



Скот и птица  
(в живом весе)

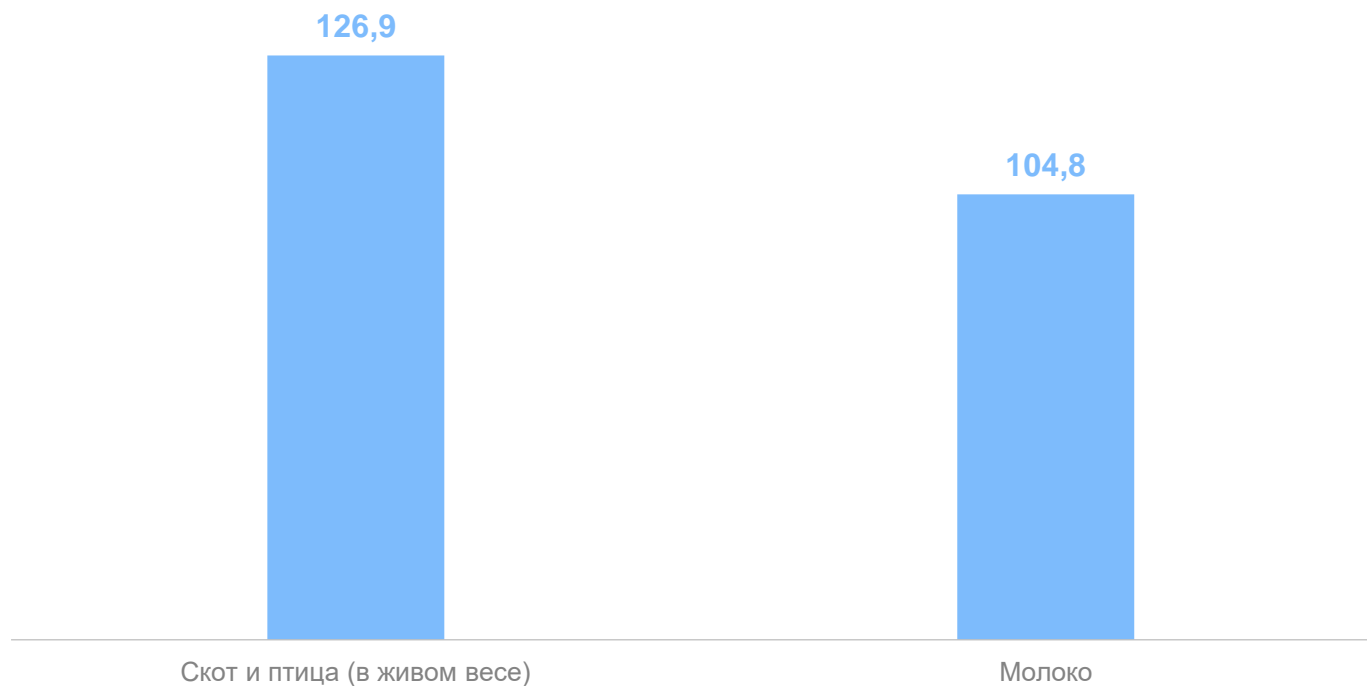
**2,8** ТЫС. ТОНН



Молоко

**1,9** ТЫС. ТОНН

К соответствующему периоду 2023г., в %



# ОТГРУЗКА ОСНОВНЫХ ВИДОВ ПРОДУКЦИИ РАСТЕНИЕВОДСТВА

в сельскохозяйственных организациях, тыс. тонн

СЕВЕРО-КАВКАЗСТАТ

Зерновые всего	0,6
Пшеница	0,3
Подсолнечник	0,09

